


Números de serie y lotes

Trabajar con **números de serie** y **lotes** le permite rastrear los movimientos de sus productos. Cuando los productos se rastrean, el sistema identifica su ubicación según su último movimiento.

Para habilitar la trazabilidad, vaya a **Punto de venta** ► **Productos** ► **Productos**. Posteriormente, seleccione un producto y marque la casilla de **Rastreo por número de serie único** o la de **Rastreo por lotes** en la pestaña de **Inventario**.

↔ In: 0
Out: 0 | 🔄 0 Reordering ... | ☰ Lot/Serial Numbers

Product Name
★ **Amazing New Product** 

Can be Sold Can be Purchased

General Information | Sales | Purchase | **Inventory** | Accounting

Operations

Routes [→ View Diagram](#)

Logistics

Responsible Administrator

Weight

Volume

Customer Lead Time days

Traceability

Tracking By Unique Serial Number
 By Lots
 No Tracking


Importación de números de serie y lotes


Puede importar números de serie en la aplicación Punto de venta. Para hacerlo, seleccione una **orden de venta** o una **cotización** que contenga productos a los que se les lleva seguimiento. Posteriormente, acceda a cargar los **Números de lote o de serie** vinculados a la orden de venta.

SN/Lots Loading

Do you want to load the SN/Lots linked to the Sales Order?

Los números de rastreo importados aparecen debajo de los productos rastreados. Puede modificarlos al hacer clic en botón de vista de lista junto a los productos.

Cash In/Out1 Orders

Cat mansion  795.00 €




1.00 Units at 795.00 € / Units
SN 000000000087

Total: 795.00 €
Taxes: 137.98 €

Creación de números de serie y lotes

Si un producto rastreado está disponible en su PdV, agregarlo al carrito abre una venta emergente en la que puede escribir o escanear el número de serie o de lote del producto. Para agregar más de uno del mismo producto rastreado, haga clic en **ingresar** para validar y empezar una nueva línea.

Lot/Serial Number(s) Required

<input type="text" value="000000000087"/>	
<input type="text" value="000000000088"/>	
<input type="text" value="Serial/Lot Number"/>	

Nota

- Cambiar la cantidad de un producto rastreado mediante el teclado numérico cambia el color del botón de lista de vista a rojo. Hacer clic en él agrega los números de serie y de lote faltantes.
- **Los números de lote y de serie son necesarios** en los productos rastreados, pero no son obligatorios. Esto significa que el no atribuir alguno o ninguno **no** inhabilita completar la venta.