

# Al confirmar la reservación

El método de reserva *al confirmar* reserva productos **solo** al confirmar una orden de venta y si ya hay suficientes existencias disponibles de los productos incluidos en esa orden de venta.

## Configuración

Para configurar el método de reservación a *en la confirmación* navegue a **la aplicación Inventario ► Configuración ► Tipos de operaciones**. Después, seleccione el **Tipo de operación** que quiere configurar, o cree uno nuevo haciendo clic en **Nuevo**.

En la pestaña **General** del formulario de tipo de operación, localice la opción **Método de Reserva**, y seleccione **en la confirmación**.

The screenshot shows a configuration form for 'Delivery Orders' under the 'Operation Type' section. The form has three tabs: 'General', 'Hardware', and 'Barcode App'. The 'General' tab is selected. The form contains the following fields:

Type of Operation	Delivery
Sequence Prefix	OUT
Print Label ?	<input checked="" type="checkbox"/>
Barcode	WH-DELIVERY
<u>Reservation Method ?</u>	<input checked="" type="radio"/> At Confirmation

Manually


Before scheduled date

## Flujo


Para ver cómo funciona el método de reserva *en la confirmación*, cree una nueva orden de venta desde **Ventas ▶ Nuevo**.

Agregue un cliente en el campo **Cliente**. Luego, en la pestaña **Líneas de la orden** haga clic en **Agregar un producto** y desde el menú desplegable seleccione un producto que agregar a la cotización. Finalmente, en la columna **Cantidad** ajuste la cantidad que quiere vender del producto.

Cuando esté listo, **confirme** la orden de venta.

Haga clic en el icono  (**gráfico**) que se encuentra en la línea de producto para mostrar la **disponibilidad** del producto, que muestra el número de unidades **Reservadas** para esta orden.

### Nota

Si **no hay** suficiente cantidad de existencias para el producto incluido en la orden de venta, el icono  (**gráfico de área**) será rojo en lugar de verde.



En lugar de mostrar el número reservado de unidades para una orden, la **disponibilidad** se lee como **Disponible** y muestra el número de unidades disponibles (por ejemplo, ).

# S00092

Customer	Deco Addict	Or
	77 Santa Barbara Rd	Pr
	Pleasant Hill CA 94523	
	United States – US12345673	Pa

Referrer

Invoice Address      Deco Addict

Delivery Address		Deco Addict	
Quotation Template			
Order Lines	Other Info	Notes	
Product	Descri...	Quanti...	
Test Product.	Test Product	100.00	0.00   0.00

**Availability**

Reserved 100 Units

[→ View Forecast](#)

### Reporte pronosticado

Para ver todos los factores que afectan la reservación de productos, haga clic en el enlace interno **Ver pronóstico** en forma de flecha para ver el tablero **Reporte pronosticado**.

El **Informe de previsión** muestra información de previsión sobre el producto o productos incluidos en el pedido de venta; es decir, cualquier recepción en vivo del producto y cualquier pedido de venta activo, que se enumeran en la columna **Usado por**. Vea cómo se ha cumplido cada pedido en la columna **Reabastecimiento**.

Además, la cantidad **pronosticada** se calcula en la parte superior de la página. Para hacerlo se suman las cantidades **a la mano** y **entrantes** y se restará la cantidad **saliente**, como se muestra a continuación:

<b>1,000.00</b>	+	<b>0.00</b>	-	<b>100.00</b>	=	<b>900.00 Units</b>
On Hand		Incoming		Outgoing		Forecasted

Si se le debe dar prioridad a una orden sobre la otra, haga clic en el botón **Anular reserva** en la línea de orden correspondiente en la columna **Reabastecimiento**.

Para entregar los productos, haga clic en el botón inteligente **Entrega** en la parte superior del formulario de la orden de venta. Para confirmar que la reserva funcionó como debía, asegúrese de que el campo **Disponibilidad del producto** sea Disponible (en texto verde) y que los números de las columnas **Demanda** y **Cantidad** coincidan (en este caso, ambos deberían ser 100.00).

# ☆ WH/OUT/00044

Delivery Address: Deco Addict

Scheduled Date <sup>?</sup> 02/26/2024 09:57:41

Deadline <sup>?</sup> 02/26/2024 09:57:41

→ Product Availability <sup>?</sup> Available

Source Document <sup>?</sup> S00092

Operations	Additional Info	Note
------------	-----------------	------

Product	→ Demand	→ Quantity	Unit
Test Product	<span style="border: 1px solid red; padding: 2px;">100.00</span>	<span style="border: 1px solid red; padding: 2px;">100.00</span>	Units

Una vez que esté listo, haga clic en **Validar**.