

# Fecha límite de las cotizaciones

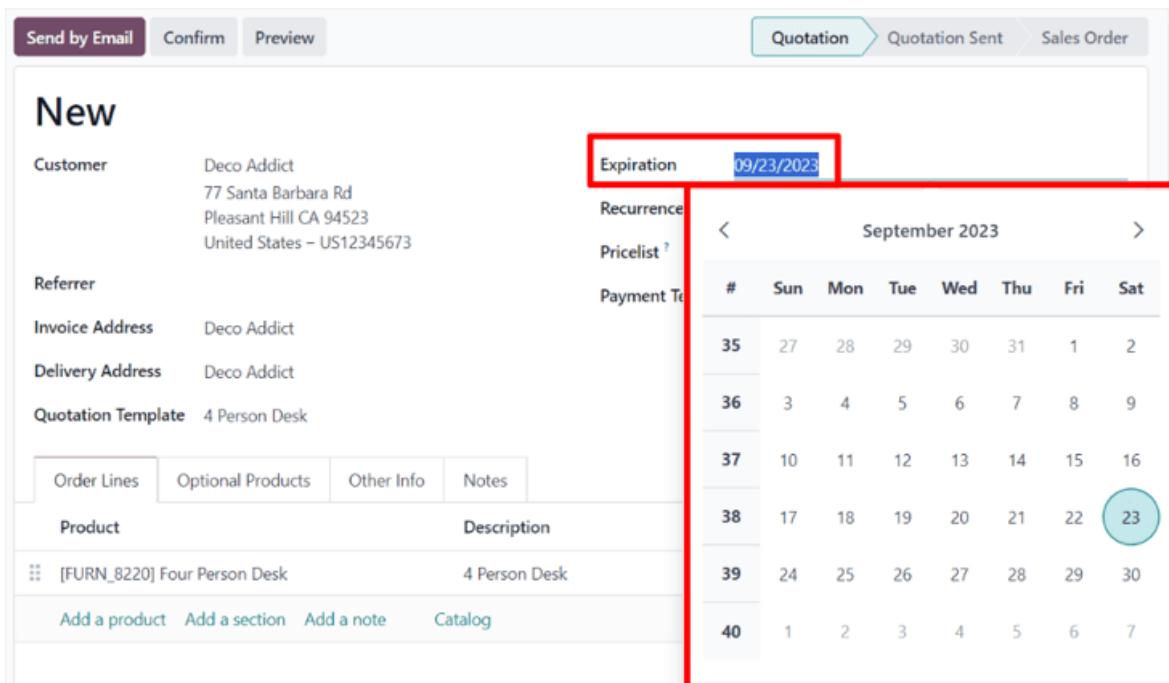
En la aplicación *Ventas*, es posible establecer fechas límite en las cotizaciones de ventas. De esta forma, motiva a sus clientes a actuar rápido durante las negociaciones de ventas, pues temerán perderse una buena oferta. Las fechas límite también pueden fungir como protección para la empresa en caso de que una orden se haya completado a un precio que ya no resulta rentable para el negocio.

## Vencimiento de la cotización

En la aplicación *Ventas* de Odoo está disponible la opción para agregar una fecha de vencimiento a una cotización.

Para agregar una fecha de vencimiento a una cotización, vaya a **Ventas** y elija una cotización o cree una con el botón **Nuevo**.

En el formulario de la cotización, haga clic en el campo **Vencimiento** para abrir una ventana emergente de un calendario. Desde ahí, seleccione la fecha de vencimiento que desee para la cotización.



The screenshot shows the Odoo Quotation form. The 'Expiration' field is highlighted with a red box and contains the date '09/23/2023'. A calendar popup is open, showing the month of September 2023. The date '23' is circled in blue, indicating it has been selected. The calendar grid is as follows:

#	Sun	Mon	Tue	Wed	Thu	Fri	Sat
35	27	28	29	30	31	1	2
36	3	4	5	6	7	8	9
37	10	11	12	13	14	15	16
38	17	18	19	20	21	22	23
39	24	25	26	27	28	29	30
40	1	2	3	4	5	6	7

### Truco

Si hace clic en el botón **Vista previa** en la cotización, Odoo mostrará de manera clara cuándo vence esa orden en específico.

**\$ 2,702.50**

✓ Accept & Pay

Download Print

Quotation S00091

Pricing

Options


Terms & Conditions

Payment terms

History

This offer expires on 09/23/2023

Salesperson

 Mitchell Admin  
+1 555-555-5555

Send message

**Quotation S00091**

Quotation Date: 08/09/2023      Expiration Date: 09/23/2023

**Invoicing and Shipping Address:**  
Deco Addict  
77 Santa Barbara Rd  
Pleasant Hill CA 94523  
United States

**Pricing**

Products	Quantity	Unit Price	Taxes	Tax excl.	Tax incl.
4 Person Desk	1.00 Units	2,350.00	15%	\$ 2,350.00	\$ 2,702.50
<b>Untaxed Amount</b>					\$ 2,350.00
Tax 15%					\$ 352.50
<b>Total</b>					\$ 2,702.50

## Vencimiento en las plantillas de cotización


La aplicación *Ventas* de Odoo le permite agregar una fecha límite de vencimiento a las plantillas de cotización.

Para agregar una fecha de vencimiento a una plantilla de cotización, vaya a **Ventas** ► **Configuración** ► **Plantillas de cotización** y seleccione la plantilla a la cual desea agregarle una fecha de vencimiento o haga clic en **Nuevo** y elabore una desde cero.

En el formulario de la plantilla de la cotización, añada un número específico de días en el campo **La cotización vence después de** ubicado debajo del nombre de la cotización. Este número representa por cuánto tiempo será válida la cotización, antes de que venza.

New

**Quotation Templates**

4 Person Desk 

**Design Template**

Quotation Template

# 4 Person Desk

Quotation expires 45 days  
after ?

Online confirmation ?  Signature  Payment

Confirmation Mail ?

Company

Luego, cuando use esa plantilla en específico en una cotización, se calcula de manera automática una fecha de vencimiento según el número de días asignados previamente. Aunque puede editar esa fecha antes de enviarle la cotización al cliente.