

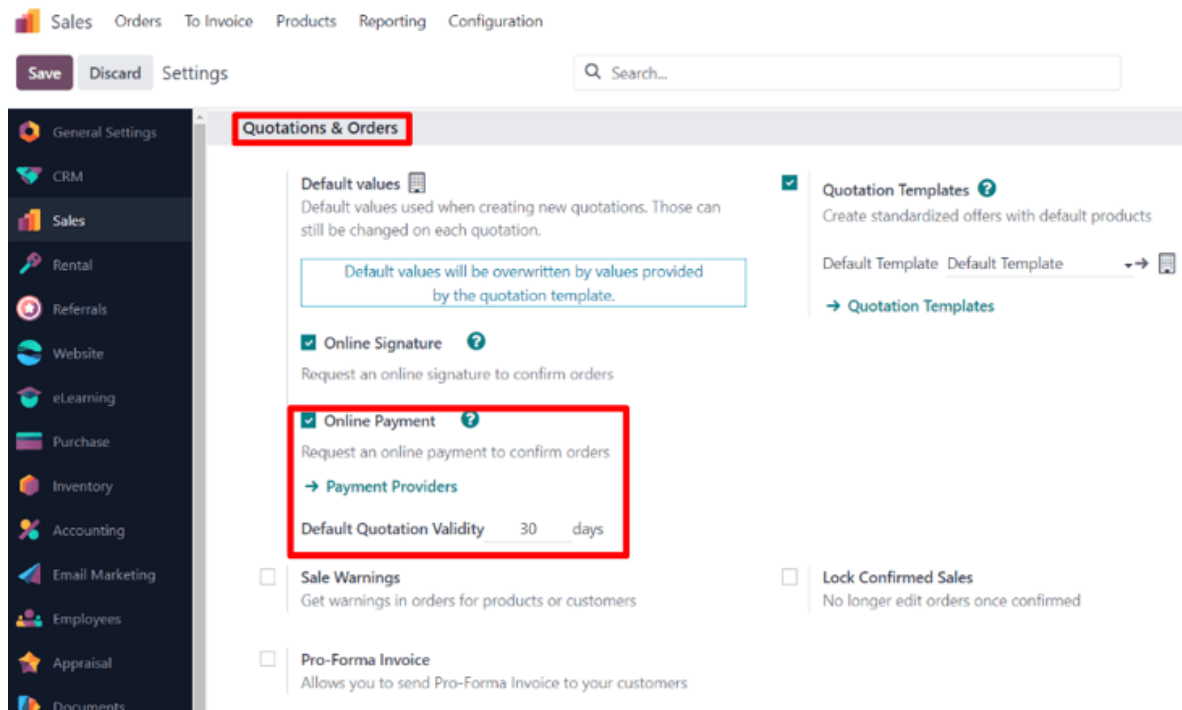
# Confirmación de orden de pago en línea

La aplicación **Ventas** de Odoo permite que los clientes confirmen sus órdenes mediante un pago en línea desde la orden de venta. Una vez que el cliente paga de manera electrónica la orden de venta, el vendedor asignado a la orden recibe una notificación al instante sobre la confirmación de esa orden.

## Activar los pagos en línea

La función *Pago en línea* **debe** estar habilitada para que los clientes puedan confirmar sus órdenes con un pago en línea.

Para activar la función de *pago en línea*, vaya a **Ventas ▶ Configuración ▶ Ajustes**, dirijase a la sección **Cotizaciones y órdenes**, marque la casilla junto a la función **Pago en línea** y haga clic en **Guardar**.



Debajo de la opción **Pago en línea** en la página de **ajustes** de *Ventas* se encuentra el campo **Validez de cotización predeterminada**. En este campo le proporciona la opción de agregar un número específico de días para que las cotizaciones sean válidas durante ese tiempo de forma predeterminada.

Para habilitar esta función en una cotización estándar, marque la casilla de la opción **Pago**. Está ubicada en el campo **Confirmación en línea** dentro de la pestaña **Otra información**.

Order Lines	Optional Products	Other Info	Notes
<b>SALES</b>			
Salesperson			
Sales Team		Sales	
Company		My Company (San Francisco)	
<input checked="" type="checkbox"/> Online confirmation		<input checked="" type="checkbox"/> Signature	<input checked="" type="checkbox"/> Payment
Customer Reference			
Tags			
Start Date ?			

Para habilitar esta función en la plantilla de una cotización, marque la casilla de la opción **Pago**. Está ubicada en el campo **Confirmación en línea** dentro del formulario de la plantilla de la cotización.

Sales Orders To Invoice Products Reporting Configuration

New Quotation Templates New

Design Template

Quotation Template  
e.g. Standard Consultancy Package

Quotation expires after ? 0 days Recurrence None

Online confirmation  Signature  Payment

Confirmation Mail ?


Company

Product	Description	Quanti...	Unit of Measure
Add a product Add a section Add a note			

## Proveedores de pago

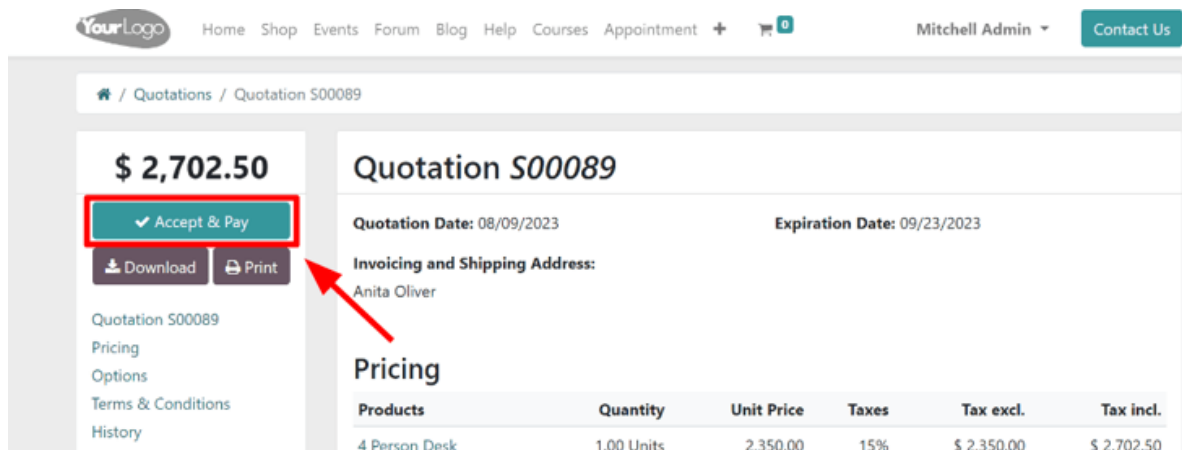
Aparece un enlace para configurar los **proveedores de pago** después de activar la función **Pago en línea**.

La página de **Proveedores de pago** se abre tras hacer clic en ese enlace. Allí puede habilitar, personalizar y publicar una gran cantidad de proveedores de pago.



## Registrar un pago

Luego de abrir las cotizaciones en su portal de clientes, los clientes pueden hacer clic en **Aceptar y pagar** para confirmar su orden con un pago en línea.



Después de que los clientes hacen clic en **Aceptar y pagar** aparece la ventana emergente **Validar orden**. Dentro hay distintas opciones para realizar pagos en línea en la sección **Pagar con**.







## Validate Order



By paying this proposal, I agree to the following terms:

- Accepted on the behalf of: **Deco Addict**
- For an amount of: **\$ 1,072.26**
- With payment terms: **30 Days**

## Pay with

<input checked="" type="radio"/> PayPal	   and more
<input type="radio"/> Wire Transfer	
<input type="radio"/> Credit Card (powered by Stripe)	   and more

 Pay

### Nota

Odoo **solo** mostrará, dentro de la ventana emergente **Validar orden**, las opciones de pago que haya publicado y configurado en la página de **proveedores de pago**.

Una vez que el cliente elija un método de pago deberá hacer clic en el botón **Pagar** de la ventana emergente para confirmar la orden. Odoo notificará de forma instantánea al vendedor asignado una vez que se pague y confirme la orden en línea.



**Mitchell Admin** - 5 minutes ago

- Not Paid → **In Payment** (*Payment Status*)



**Mitchell Admin** - 5 minutes ago

Invoice validated

- / → **INV/2023/00042** (*Number*)
- Draft → **Posted** (*Status*)
- None → **INV/2023/00042** (*Payment Reference*)



**Mitchell Admin** - 5 minutes ago

This journal entry has been created from: **S00057**



**Mitchell Admin** - 5 minutes ago

Invoice Created